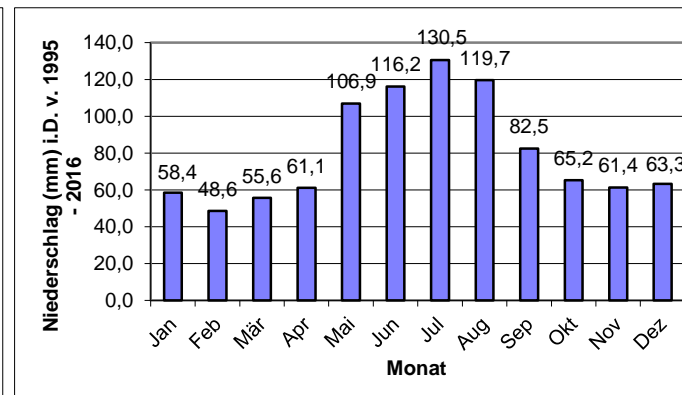
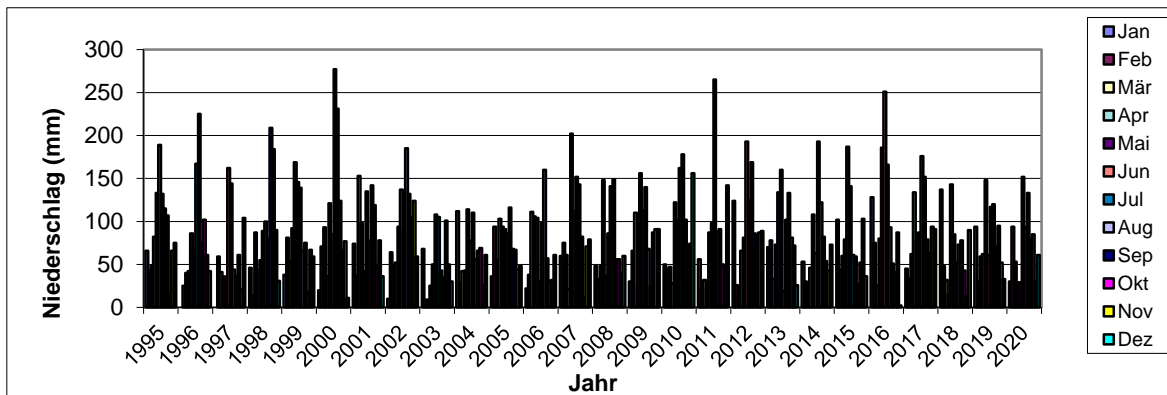
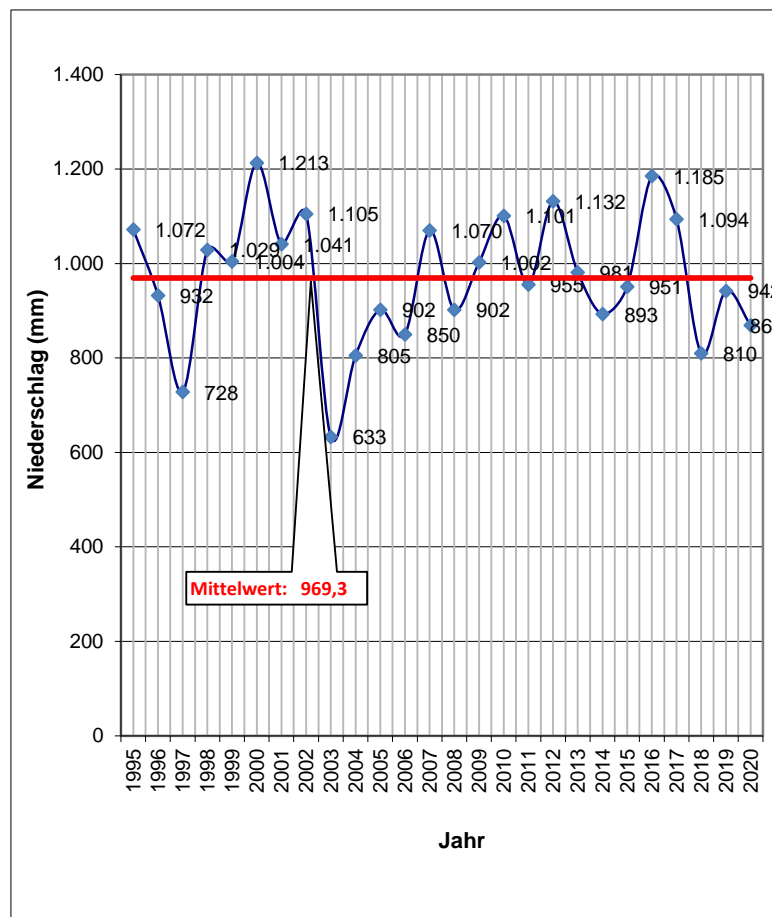


Jahr	Jan	Feb	Mär	Apr	Mai	Jun	Jul	Aug	Sep	Okt	Nov	Dez	Sa.:
1995	66	43	48	82	133	189	132	115	107	16	66	75	1.072
1996	0	25	40	42	86	67	167	225	75	102	61	42	932
1997	0	59	41	36	20	162	144	44	36	61	21	104	728
1998	46	14	87	44	55	89	100	80	209	184	90	31	1.029
1999	38	81	54	92	169	146	139	66	75	18	67	59	1.004
2000	20	71	93	36	121	85	277	231	124	67	77	11	1.213
2001	74	37	153	98	42	135	78	142	119	49	78	36	1.041
2002	10	64	50	52	94	137	93	185	132	105	124	59	1.105
2003	68	9	9	25	50	108	105	43	35	101	50	30	633
2004	112	28	42	43	114	78	110	56	66	69	26	61	805
2005	36	94	55	103	94	91	86	116	68	67	44	48	902
2006	22	38	111	106	104	30	98	160	57	31	32	61	850
2007	60	75	61	21	202	112	152	143	82	12	71	79	1.070
2008	48	33	48	148	37	86	141	149	56	56	40	60	902
2009	30	66	110	26	156	113	140	68	24	87	91	91	1.002
2010	50	45	47	28	122	102	162	178	102	35	74	156	1.101
2011	56	22	32	22	87	98	265	88	91	50	2	142	955
2012	124	26	15	66	81	193	125	169	86	71	87	89	1.132
2013	70	78	33	73	134	160	19	102	133	81	72	26	981
2014	53	30	26	46	108	63	193	122	82	54	43	73	893
2015	102	44	60	79	187	141	61	59	27	52	103	36	951
2016	128	75	25	80	186	251	166	93	51	41	87	2	1.185
2017	45	34	62	134	77	87	176	152	79	63	94	91	1.094
2018	137	48	32	15	143	85	52	73	78	43	14	90	810
2019	94	30	59	62	148	61	117	120	71	95	52	33	942
2020	30	94	53	29	29	152	94	133	79	85	30	61	869
Sa.	1.519	1.263	1.446	1.588	2.779	3.021	3.392	3.112	2.144	1.695	1.596	1.646	25.201
i.D./J.	58,4	48,6	55,6	61,1	106,9	116,2	130,5	119,7	82,5	65,2	61,4	63,3	969,3



969,3
969,3
969,3
969,3
969,3
969,3
969,3
969,3
969,3
969,3
969,3
969,3
969,3
969,3
969,3
969,3
969,3
969,3
969,3
969,3
969,3
969,3
969,3
969,3
969,3
969,3
969,3
969,3